



ТЕРРИТОРИАЛЬНЫЙ ОРГАН
ФЕДЕРАЛЬНОЙ СЛУЖБЫ
ГОСУДАРСТВЕННОЙ СТАТИСТИКИ
ПО КАМЧАТСКОМУ КРАЮ

О ФИНАНСОВОМ СОСТОЯНИИ ОРГАНИЗАЦИЙ КАМЧАТСКОГО КРАЯ



за январь-март 2023 года



ТЕРРИТОРИАЛЬНЫЙ ОРГАН
ФЕДЕРАЛЬНОЙ СЛУЖБЫ
ГОСУДАРСТВЕННОЙ СТАТИСТИКИ
ПО КАМЧАТСКОМУ КРАЮ

О финансовом состоянии организаций

Камчатского края*

за январь-март 2023 года

- 01 Сальдированный финансовый результат организаций Камчатского края
- 02 Прибыль организаций Камчатского края
- 03 Убыток организаций Камчатского края
- 04 Финансовые результаты деятельности организаций Камчатского края
- 05 Доля организаций, получивших прибыль (убыток) Камчатского края
- 06 Просроченная кредиторская задолженность организаций Камчатского края
- 07 Просроченная дебиторская задолженность организаций Камчатского края

* Ежемесячные данные оперативной статистики.



САЛЬДИРОВАННЫЙ ФИНАНСОВЫЙ РЕЗУЛЬТАТ ОРГАНИЗАЦИЙ КАМЧАТСКОГО КРАЯ*

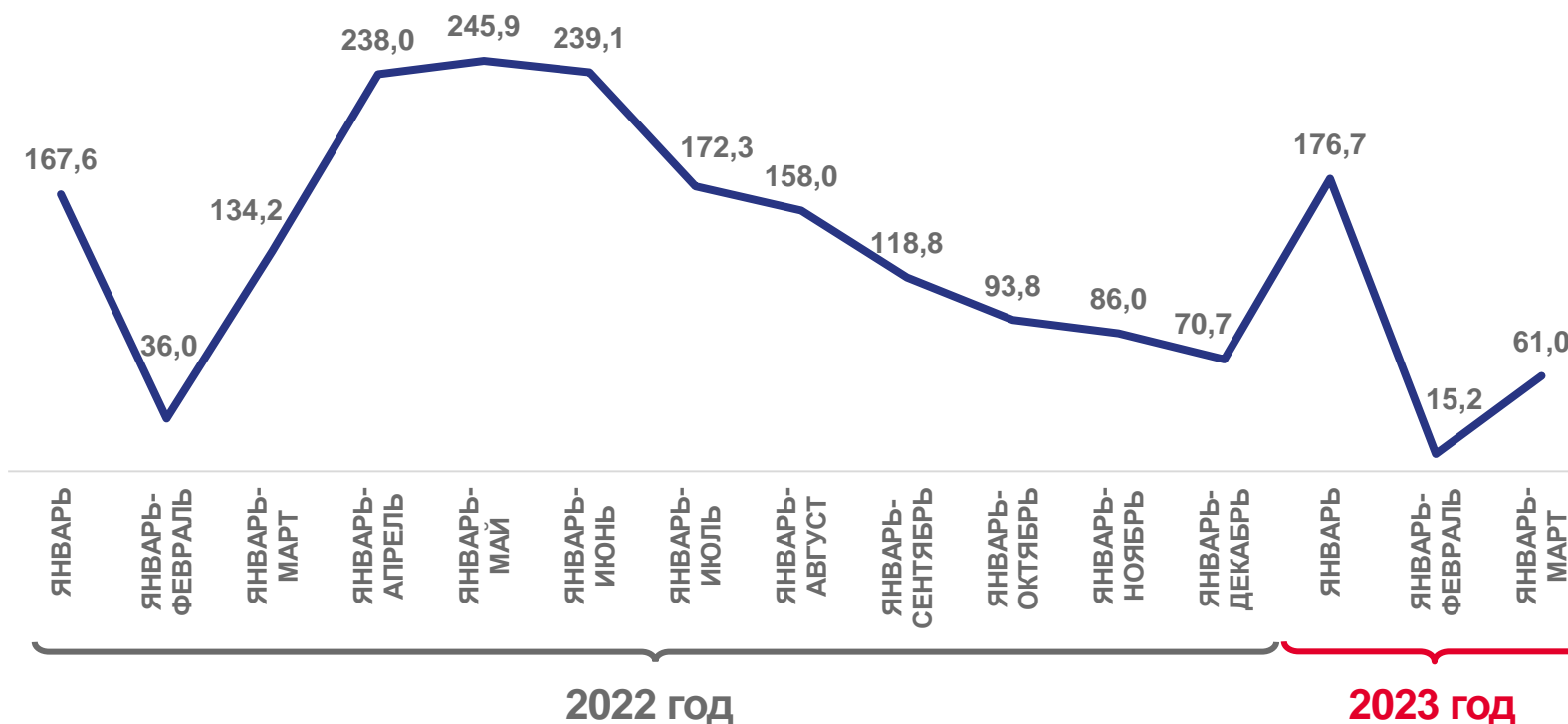
ЯНВАРЬ-МАРТ 2023 г., В % К СООТВЕТСТВУЮЩЕМУ ПЕРИОДУ ПРЕДЫДУЩЕГО ГОДА

6 112,3

МЛН РУБЛЕЙ

61,0%

К ЯНВАРЮ-МАРТУ
2022 ГОДА



ПРИБЫЛЬ - **УБЫТОК** = **САЛЬДИРОВАННЫЙ ФИНАНСОВЫЙ РЕЗУЛЬТАТ**

* По сопоставимому кругу организаций в соответствии с методологией бухгалтерского учета.



САЛЬДИРОВАННЫЙ ФИНАНСОВЫЙ РЕЗУЛЬТАТ ОРГАНИЗАЦИЙ КАМЧАТСКОГО КРАЯ

ЯНВАРЬ-МАРТ 2023 г., МЛН РУБЛЕЙ

Всего
6 112,3
млн рублей



4 627,3

Сельское, лесное хозяйство, охота, рыболовство и рыбоводство



3 305,6

Обеспечение электрической энергией, газом и паром; кондиционирование воздуха



524,6

Обрабатывающие производства



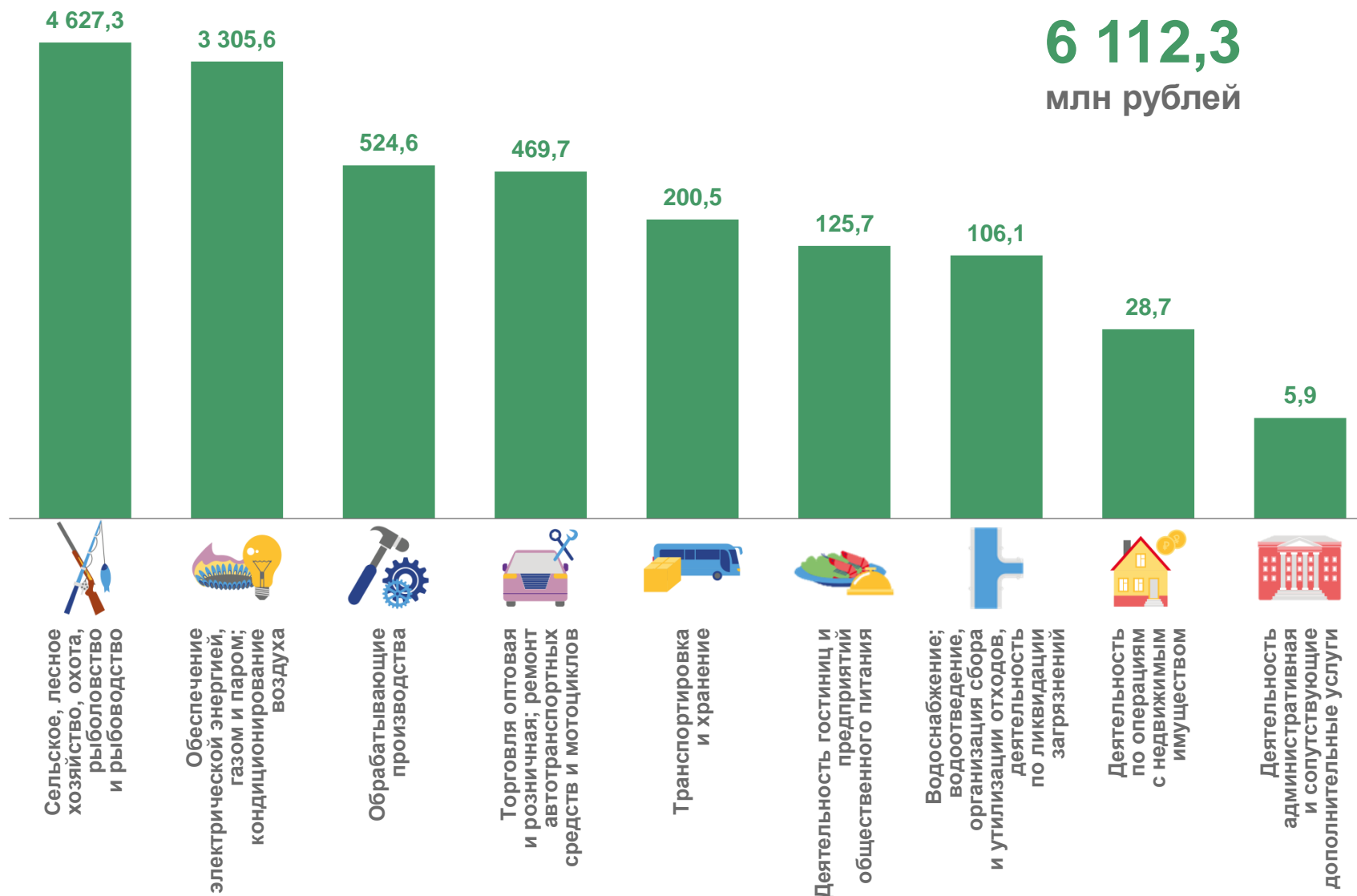
28,7

Деятельность по операциям с недвижимым имуществом




5,9

Деятельность административная и сопутствующие дополнительные услуги




ПРИБЫЛЬ ОРГАНИЗАЦИЙ КАМЧАТСКОГО КРАЯ
 ЯНВАРЬ-МАРТ 2023 г., МЛН РУБЛЕЙ

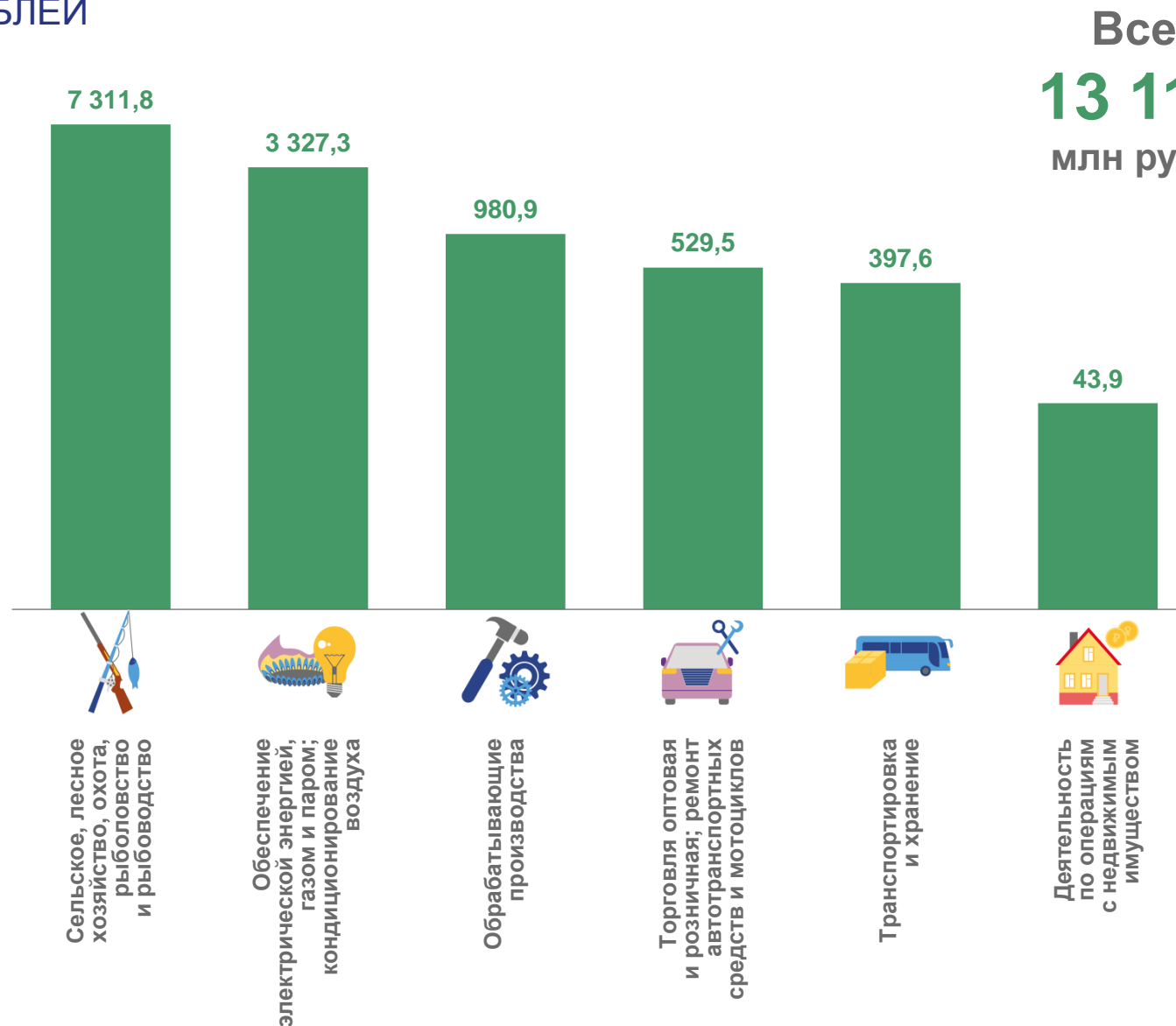
 **7 311,8**
 Сельское, лесное хозяйство, охота,
 рыболовство и рыбоводство

 **3 327,3**
 Обеспечение электрической энергией, газом
 и паром; кондиционирование воздуха

 **980,9**
 Обрабатывающие производства

 **397,6**
 Транспортировка и хранение

 **43,9**
 Деятельность по операциям
 с недвижимым имуществом



Всего
13 118,6
 млн рублей





УБЫТОК ОРГАНИЗАЦИЙ КАМЧАТСКОГО КРАЯ

ЯНВАРЬ-МАРТ 2023 г., МЛН РУБЛЕЙ



2 684,5

Сельское, лесное хозяйство, охота, рыболовство и рыбоводство




456,3

Обрабатывающие производства



197,1

Транспортировка и хранение



21,7

Обеспечение электрической энергией, газом и паром; кондиционирование воздуха



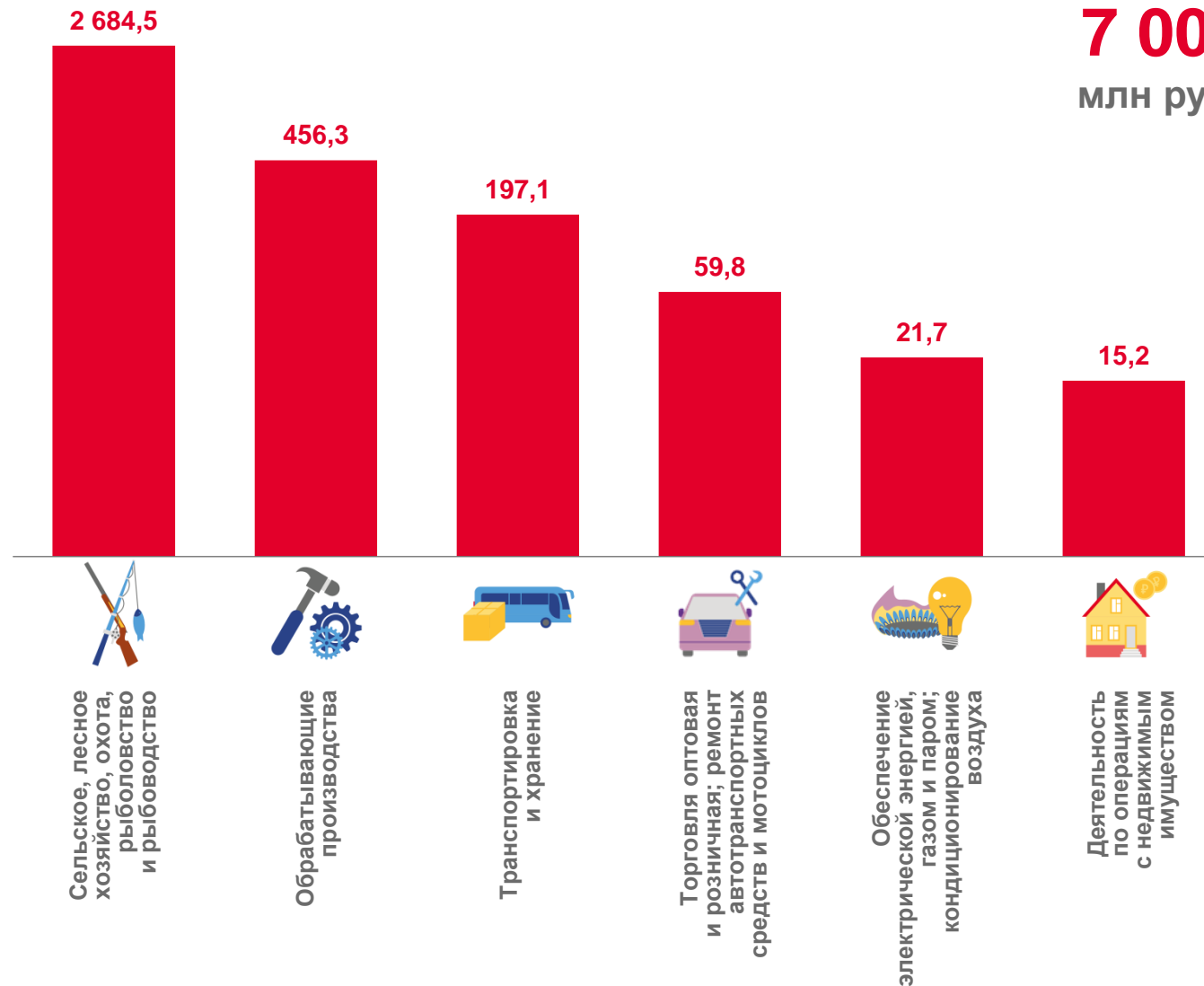
15,2

Деятельность по операциям с недвижимым имуществом

Всего

7 006,3

млн рублей

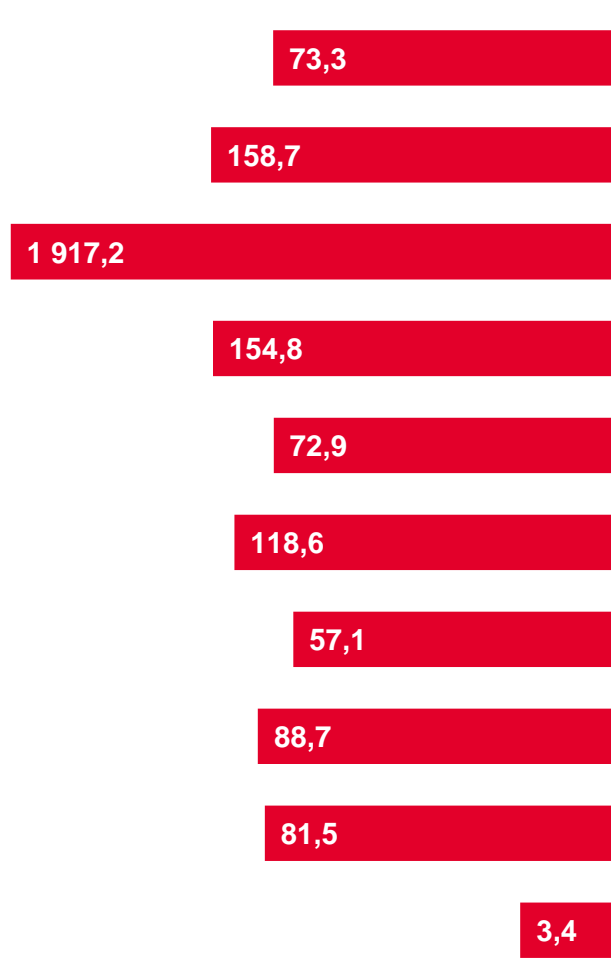




ФИНАНСОВЫЕ РЕЗУЛЬТАТЫ ДЕЯТЕЛЬНОСТИ ОРГАНИЗАЦИЙ КАМЧАТСКОГО КРАЯ

ЯНВАРЬ-МАРТ 2023 г., В % К СООТВЕТСТВУЮЩЕМУ ПЕРИОДУ ПРЕДЫДУЩЕГО ГОДА*

УБЫТОК



Сельское, лесное хозяйство, охота, рыболовство и рыбоводство

Обработывающие производства

Обеспечение электрической энергией, газом и паром; кондиционирование воздуха

Водоснабжение; водоотведение, организация сбора и утилизации отходов, деятельность по ликвидации загрязнений

Строительство

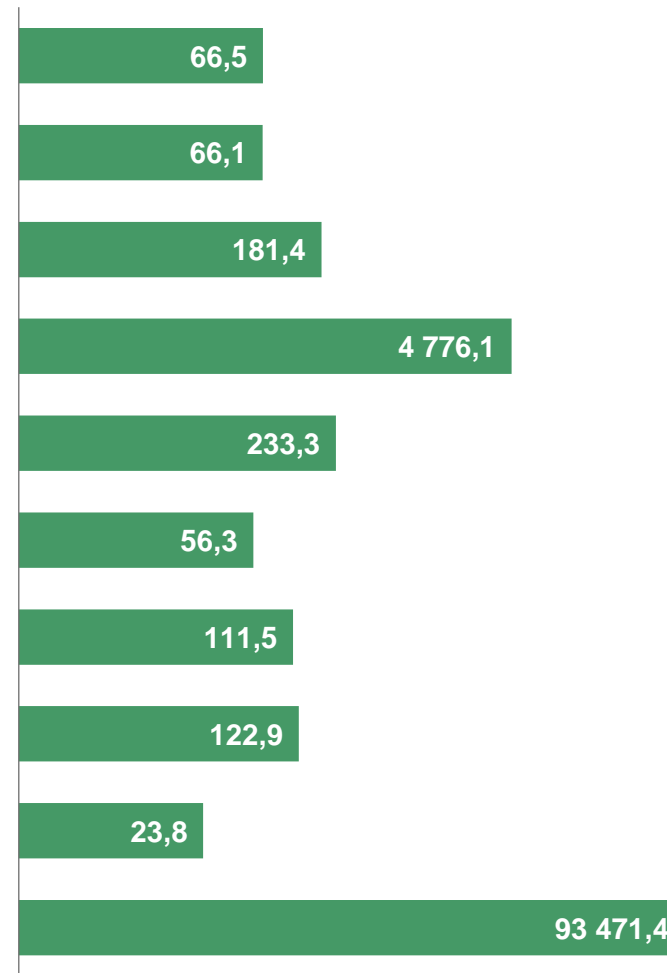
Торговля оптовая и розничная; ремонт автотранспортных средств и мотоциклов

Транспортировка и хранение

Деятельность по операциям с недвижимым имуществом

Деятельность профессиональная, научная и техническая

Деятельность административная и сопутствующие дополнительные услуги



ПРИБЫЛЬ


* По сопоставимому кругу организаций в соответствии с методологией бухгалтерского учета.



ДОЛЯ ПРИБЫЛЬНЫХ ОРГАНИЗАЦИЙ КАМЧАТСКОГО КРАЯ

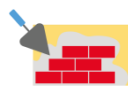
ЯНВАРЬ-МАРТ 2023 г., %

59,4% по краю в целом



75,0%

Обеспечение электрической энергией, газом и паром; кондиционирование воздуха



71,4%

Строительство



70,0%

Деятельность по операциям с недвижимым имуществом



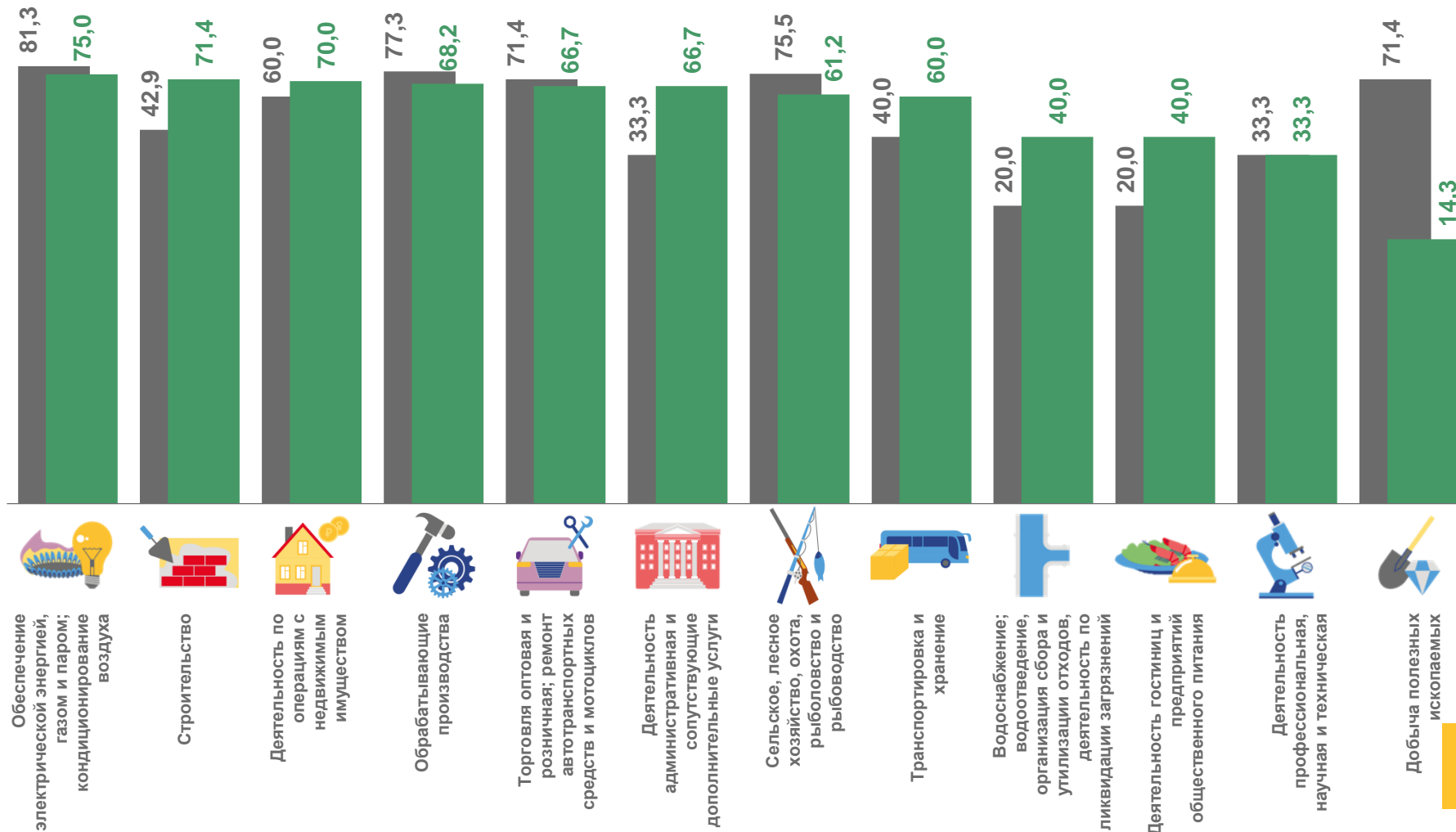
33,3%

Деятельность профессиональная, научная и техническая



14,3%

Добыча полезных ископаемых



■ Январь-март 2022 г.

■ Январь-март 2023 г.



ДОЛЯ УБЫТОЧНЫХ ОРГАНИЗАЦИЙ КАМЧАТСКОГО КРАЯ

ЯНВАРЬ-МАРТ 2023 г., %

40,6% по краю в целом



85,7%

Добыча полезных ископаемых



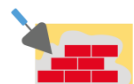
66,7%

Деятельность профессиональная, научная и техническая




60,0%

Водоснабжение; водоотведение, организация сбора и утилизации отходов, деятельность по ликвидации загрязнений



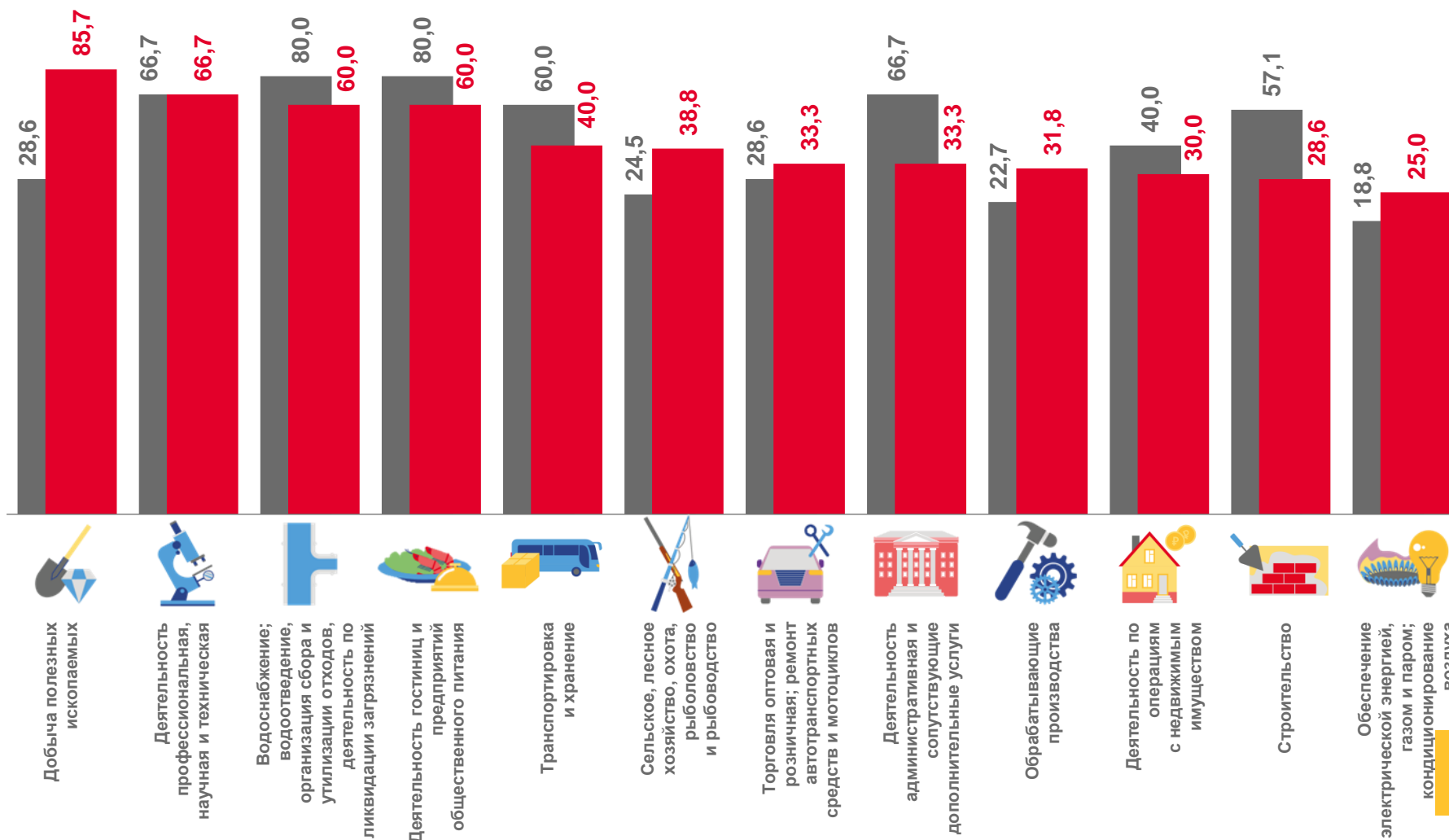
28,6%

Строительство



25,0%

Обеспечение электрической энергией, газом и паром; кондиционирование воздуха



■ Январь-март 2022 г.

■ Январь-март 2023 г.



ПРОСРОЧЕННАЯ КРЕДИТОРСКАЯ ЗАДОЛЖЕННОСТЬ ОРГАНИЗАЦИЙ КАМЧАТСКОГО КРАЯ

НА КОНЕЦ МАРТА 2023 ГОДА, В % К СООТВЕТСТВУЮЩЕМУ ПЕРИОДУ ПРЕДЫДУЩЕГО ГОДА

1 260,4

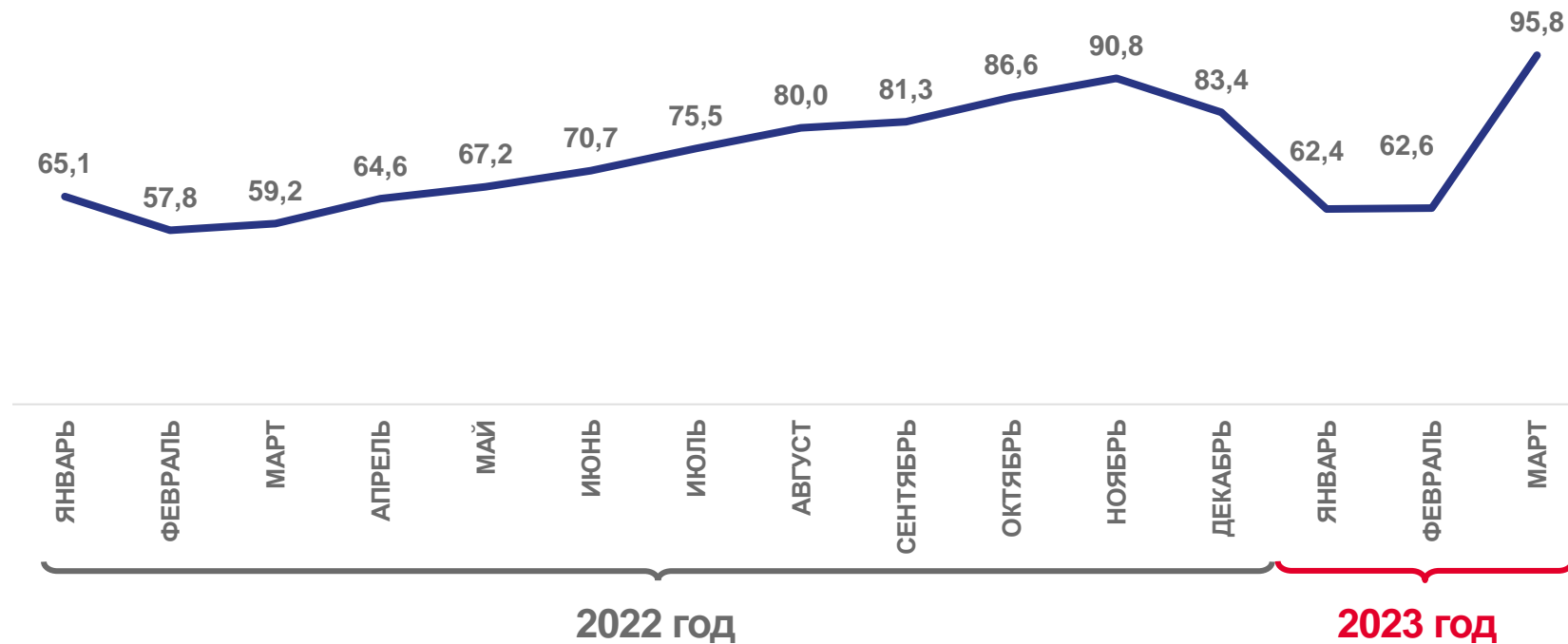
МЛН РУБЛЕЙ

95,8%

К КОНЦУ МАРТА 2022 ГОДА

1,2%

К ОБЩЕМУ ОБЪЕМУ
КРЕДИТОРСКОЙ ЗАДОЛЖЕННОСТИ





ПРОСРОЧЕННАЯ ДЕБИТОРСКАЯ ЗАДОЛЖЕННОСТЬ ОРГАНИЗАЦИЙ КАМЧАТСКОГО КРАЯ

НА КОНЕЦ МАРТА 2023 ГОДА, В % К СООТВЕТСТВУЮЩЕМУ ПЕРИОДУ ПРЕДЫДУЩЕГО ГОДА

3 903,5

МЛН РУБЛЕЙ

55,6%

К КОНЦУ МАРТА 2022 ГОДА

3,5%

К ОБЩЕМУ ОБЪЕМУ
ДЕБИТОРСКОЙ ЗАДОЛЖЕННОСТИ

